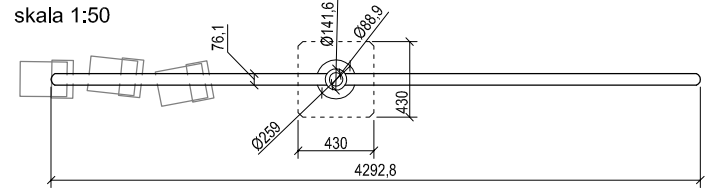
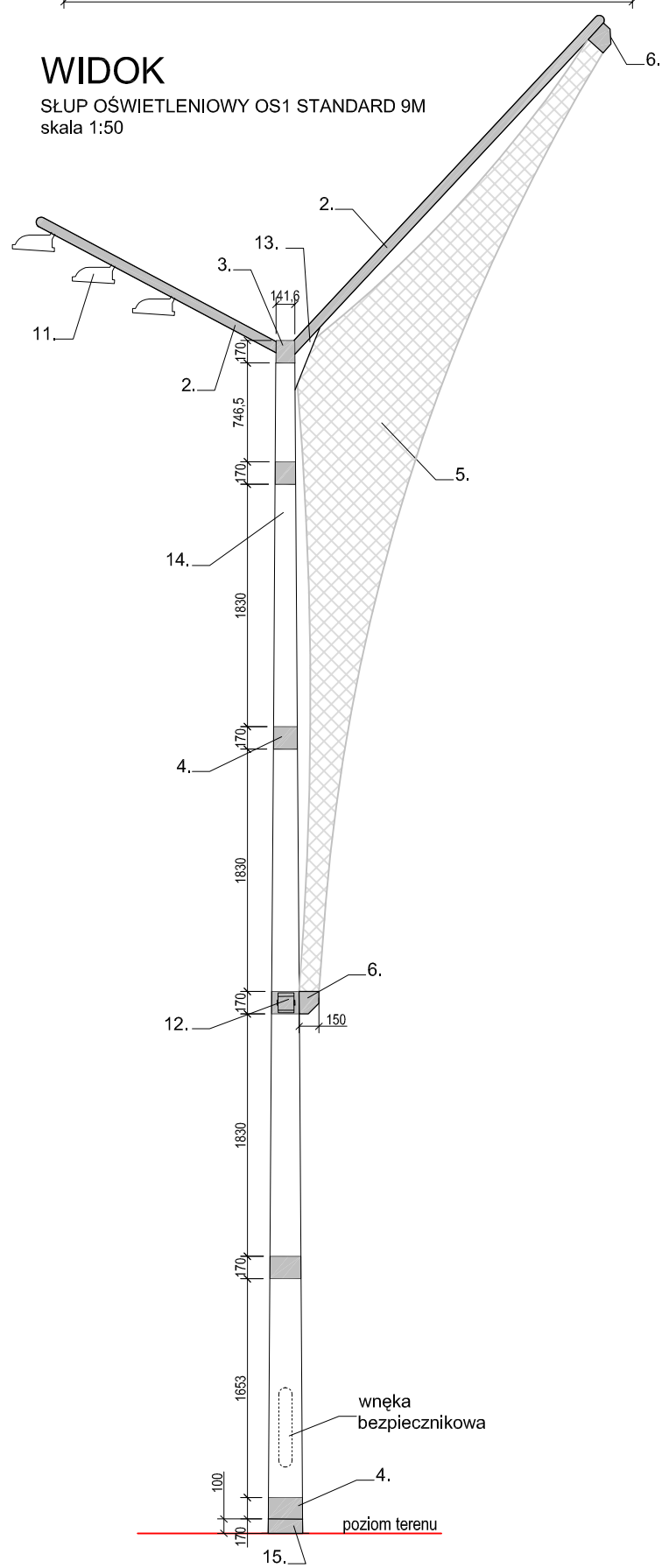
RZUT

SŁUP OŚWIETLENIOWY OS1 STANDARD 9M
skala 1:50



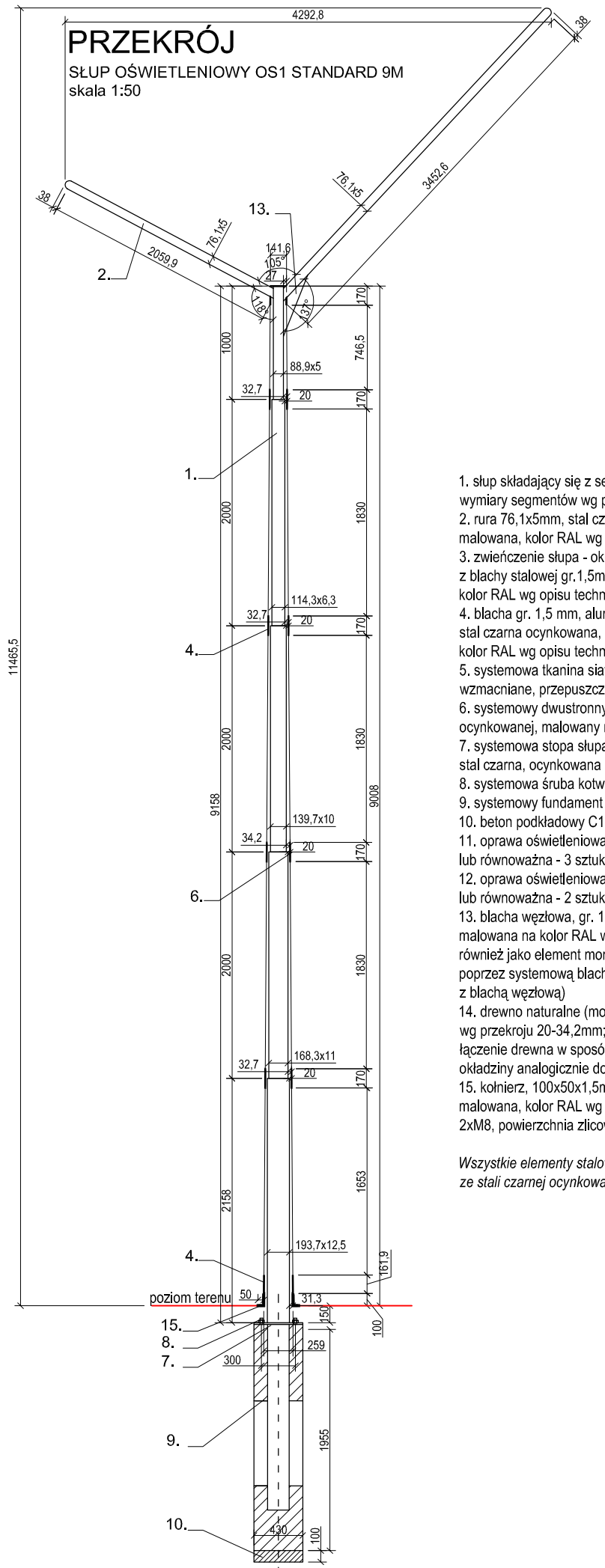
WIDOK

SŁUP OŚWIETLENIOWY OS1 STANDARD 9M
skala 1:50



PRZEKRÓJ

SŁUP OŚWIETLENIOWY OS1 STANDARD 9M
skala 1:50



1. słup składający się z segmentów, dł. całkowita 9160 cm, wymiary segmentów wg przekroju; stal czarna ocynkowana
2. rura 76,1x5mm, stal czarna ocynkowana malowana, kolor RAL wg opisu tech.
3. zwieńczenie słupa - okucie z blachy stalowej gr.1,5mm, malowanej, kolor RAL wg opisu technicznego
4. blacha gr. 1,5 mm, aluminium lub stal czarna ocynkowana, powierzchnia malowana, kolor RAL wg opisu technicznego
5. systemowa tkanina siatkowa z tworzywa, krawędzie wzmacniane, przepuszczalność wiatru do 50%, kolor biały
6. systemowy dwustronny element montażowy ze stali czarnej ocynkowanej, malowany na kolor RAL wg opisu tech.
7. systemowa stopa słupa, 430x430 mm, stal czarna, ocynkowana
8. systemowa śruba kotwiąca
9. systemowy fundament betonowy, 430x430x2000mm
10. beton podkładowy C10 / 12
11. oprawa oświetleniowa OS1 Horus A 75W lub równoważna - 3 sztuki
12. oprawa oświetleniowa Superflight Compact S 35W AS lub równoważna - 2 sztuki
13. blacha węzłowa, gr. 10mm, stal czarna ocynkowana, malowana na kolor RAL wg opisu technicznego; stosowana również jako element montażowy dla tkaniny siatkowej (montaż poprzez systemową blachę montażową, o geometrii zgodnej z blachą węzłową)
14. drewno naturalne (modrzew syberyjski), grubość zmienna wg przekroju 20-34,2mm; klejone, impregnowane i olejowane; łączenie drewna w sposób niewidoczny, długości segmentów okładziny analogicznie do długości segmentów słupa;
15. kołnierz, 100x50x1,5mm, stal czarna ocynkowana, malowana, kolor RAL wg opisu technicznego; montaż 2xM8, powierzchnia zlicowana z kołnierzem

Wszystkie elementy stalowe należy wykonać ze stali czarnej ocynkowanej min. St3S.

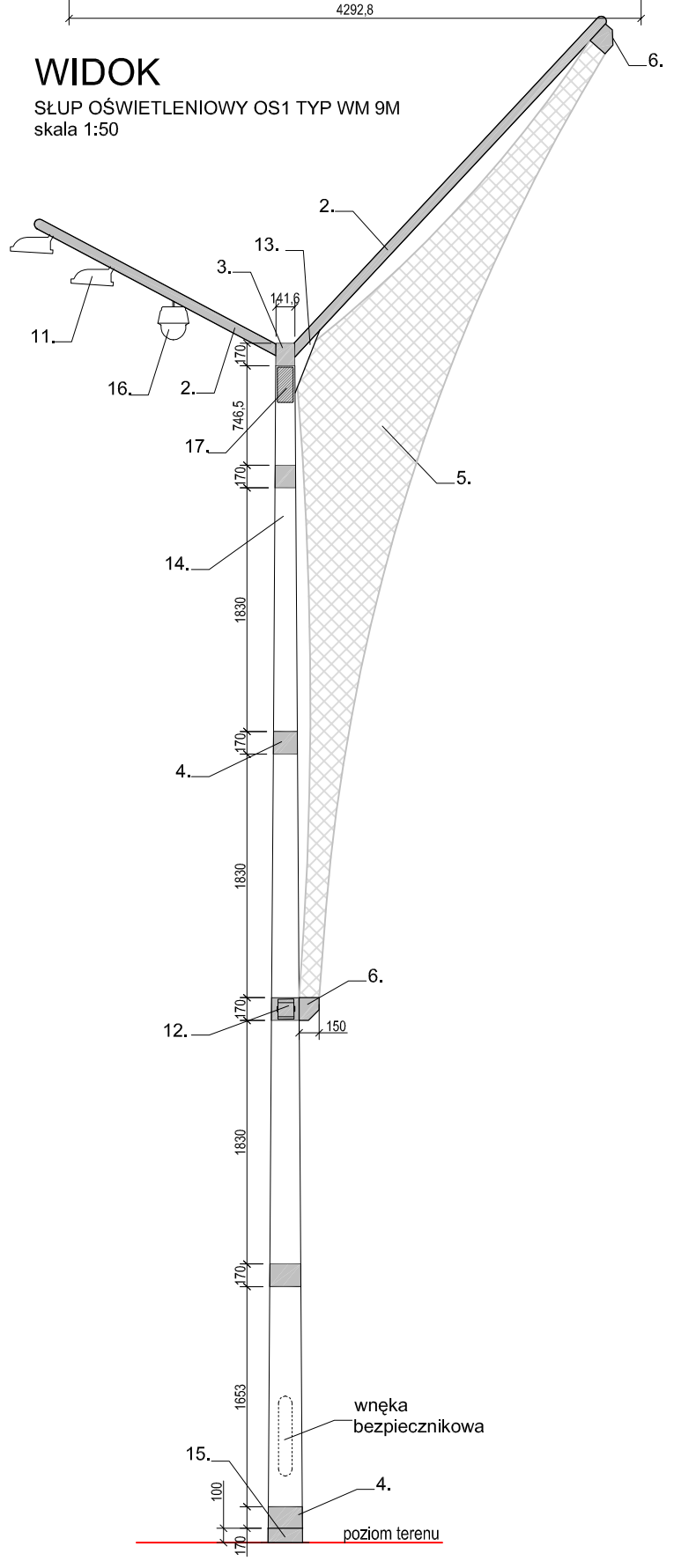
RZUT

SŁUP OŚWIETLENIOWY OS1 TYP WM 9M WYPOSAŻONY W KAMERĘ MONITORINGU I URZĄDZENIE WI-FI
skala 1:50



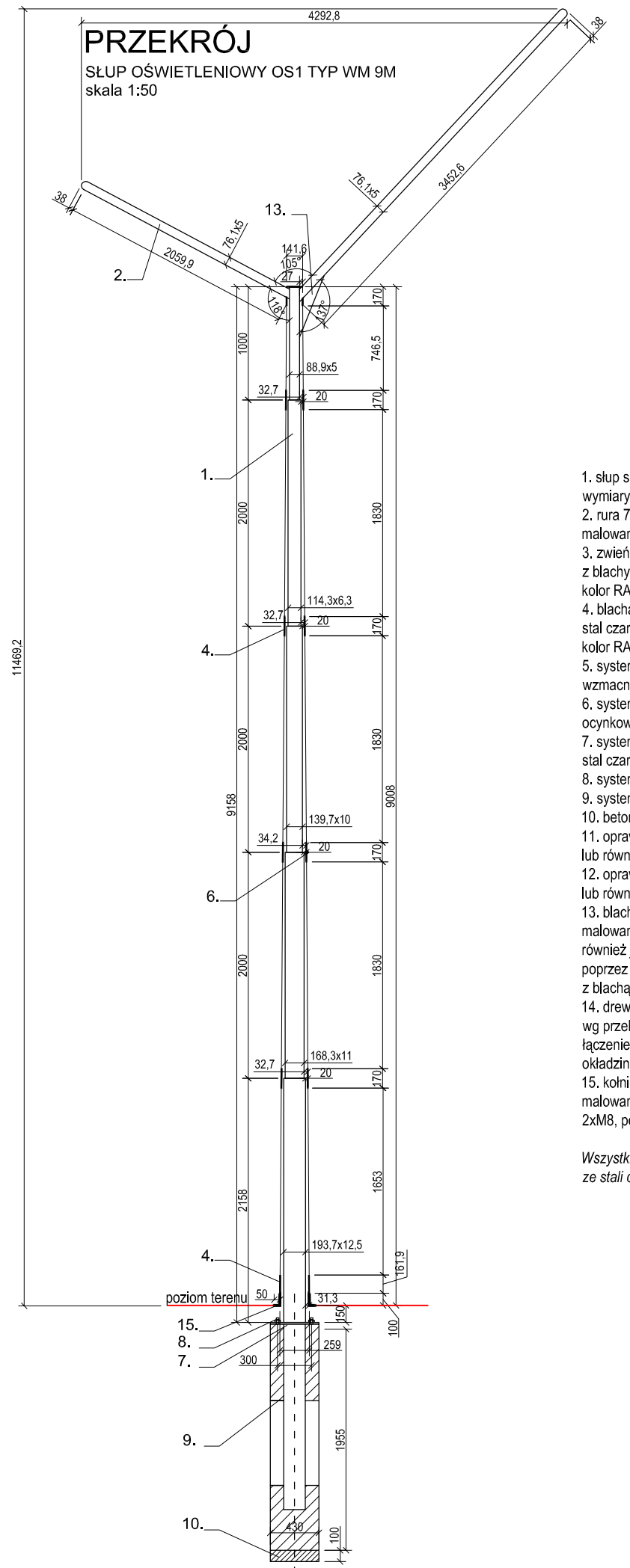
WIDOK

SŁUP OŚWIETLENIOWY OS1 TYP WM 9M
skala 1:50



PRZEKRÓJ

SŁUP OŚWIETLENIOWY OS1 TYP WM 9M
skala 1:50



1. słup składający się z segmentów, dł. całkowita 9160 cm, wymiary segmentów wg przekroju; stal czarna ocynkowana
2. rura 76,1x5mm, stal czarna ocynkowana malowana, kolor RAL wg opisu tech.
3. zwieńczenie słupa - okucie z blachy stalowej gr.1,5mm, malowanej, kolor RAL wg opisu technicznego
4. blacha gr. 1,5 mm, aluminium lub stal czarna ocynkowana, powierzchnia malowana, kolor RAL wg opisu technicznego
5. systemowa tkanina siatkowa z tworzywa, krawędzie wzmacniane, przepuszczalność wiatru do 50%, kolor biały
6. systemowy dwustronny element montażowy ze stali czarnej ocynkowanej, malowany na kolor RAL wg opisu tech.
7. systemowa stopa słupa, 430x430 mm, stal czarna, ocynkowana
8. systemowa śruba kotwiąca
9. systemowy fundament betonowy, 430x430x2000mm
10. beton podkładowy C10 / 12
11. oprawa oświetleniowa OS1 Horus A 75W lub równoważna - 3 sztuki
12. oprawa oświetleniowa Superflight Compact S 35W AS lub równoważna - 2 sztuki
13. blacha węzłowa, gr. 10mm, stal czarna ocynkowana, malowana na kolor RAL wg opisu technicznego; stosowana również jako element montażowy dla tkaniny siatkowej (montaż poprzez systemową blachę montażową, o geometrii zgodnej z blachą węzłową)
14. drewno naturalne (modrzew syberyjski), grubość zmienna wg przekroju 20-34,2mm; klejone, impregnowane i olejowane; łączenie drewna w sposób niewidoczny, długości segmentów okładziny analogicznie do długości segmentów słupa;
15. kołnierz, 100x50x1,5mm, stal czarna ocynkowana, malowana, kolor RAL wg opisu technicznego; montaż 2xM8, powierzchnia zlicowana z kołnierzem

Wszystkie elementy stalowe należy wykonać ze stali czarnej ocynkowanej min. St3S.

Uwagi:
Wymiary podane w milimetrach.
Wykonawca zobowiązany jest do wykonania projektu warsztatowego zgodnie z wymaganiami normy PN-EN 40-3-1.
Widoczne części wnęk bezpiecznikowych wykonać z tego samego materiału, z jakiego wykonana jest w danym miejscu okładzina latarni żagiel.

INWESTYCJA:

„ZAGOSPODAROWANIE LEWOBRZEŻNEGO BULWARU WISŁY" NA ODCINKU OD WYSOKOŚCI UL.TAMKA DO WYSOKOŚCI UL. BOLESŚ W WARSZAWIE

INWESTOR:

ZARZĄD MIENIA m. st. WARSZAWY
ul. Jana Kazimierza 62, 01-248 Warszawa

KOORDYNACJA , ARCHITEKTURA KRAJOBRAZU

RS AK ARCHITEKTURA KRAJOBRAZU
ADRES: RS ARCHITEKTURA KRAJOBRAZU ul. Przyrzeczna 29 03-595 WARSZAWA-MIĘDZYLESIE
TELEFON: +48 (22) 717 23 79
FAX: +48 (22) 717 23 81
E-MAIL: OK@KRAJOBRAZ.COM.PL
HTTP: WWW.KRAJOBRAZ.COM.PL

ARCHITEKTURA

architecture
ul. J. Słowackiego 12/U6
01-627 Warszawa
telefon: +48 22 896 72 10
fax: +48 22 833 75 25

JEDNOSTKA PROJEKTOWA:

RS AK ARCHITEKTURA KRAJOBRAZU
ADRES: RS ARCHITEKTURA KRAJOBRAZU ul. Przyrzeczna 29 03-595 WARSZAWA-MIĘDZYLESIE
TELEFON: +48 (22) 717 23 79
FAX: +48 (22) 717 23 81
E-MAIL: OK@KRAJOBRAZ.COM.PL
HTTP: WWW.KRAJOBRAZ.COM.PL

BRANŻA:	STADIUM:	
ARCHITEKTURA KRAJOBRAZU	PROJEKT WYKONAWCZY	
	Nr uprawnień:	Podpis
Projektant: arch. kraj. Dorota Rudawa		
Współpraca: arch. kraj. Patryk Zaręba		
arch. kraj. Agnieszka Gasparska		
arch. kraj. Anna Wiechetek		
Sprawdzający:		

TYTUŁ RYSUNKU:

PROJEKT ZAGOSPODAROWANIA TERENU
MAŁA ARCHITEKTURA
LATARNIA - ŻAGIEL MA-OS1

SKALA:	DATA:	FORMAT:
1:50	LISTOPAD 2011	297x700 MM

TOM / ZESZYT/ NR RYS.:	EDYCJA
BW-1-ZT-MA-OS1	B